

**2024 투르 드 프랑스 페스티벌
버추얼 레이스**

완주기록인증 앱사용 가이드



삼성헬스 [안드로이드]

자, 시작해볼까요?

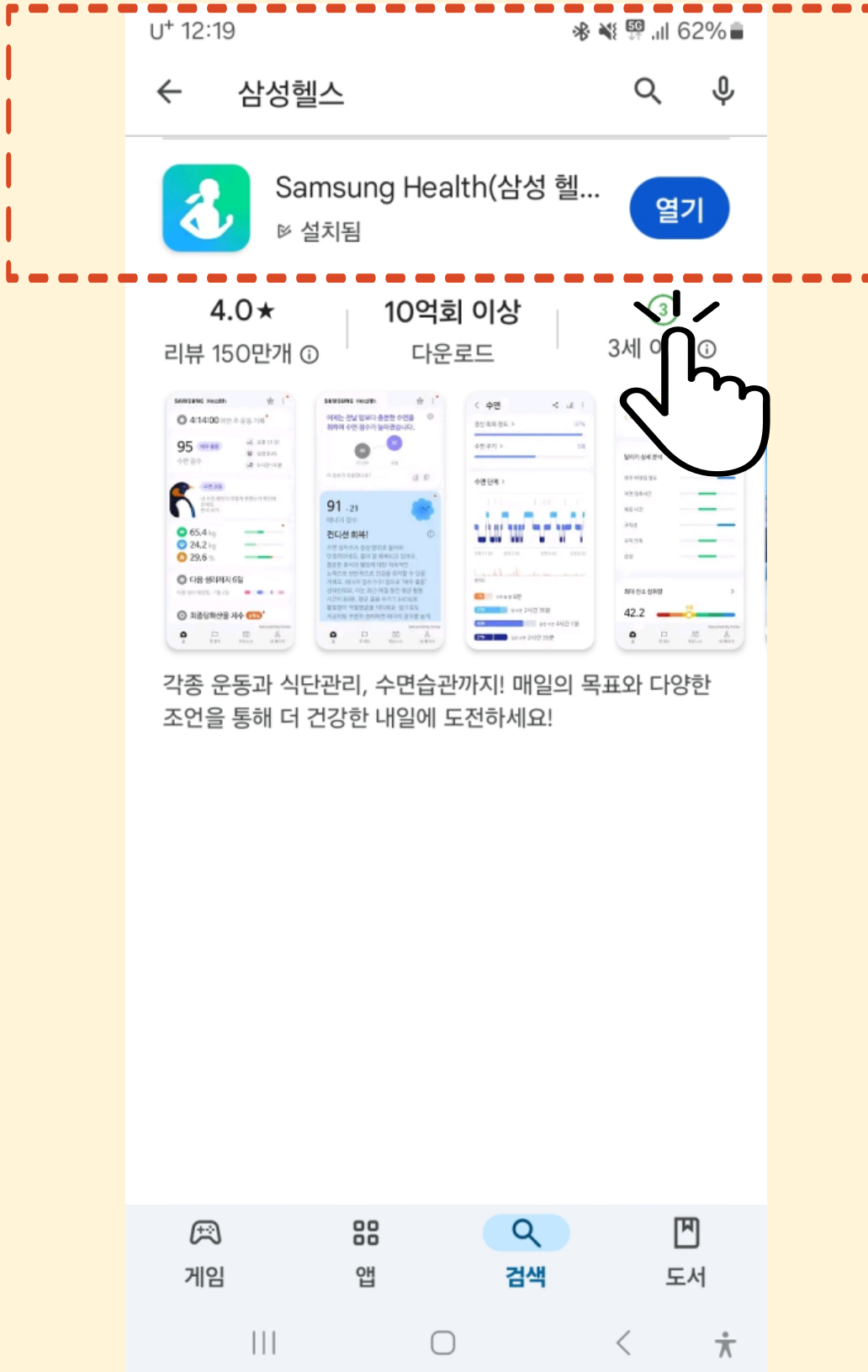
**※삼성헬스는 기본사용 예시이며,
시간 및 거리 측정이 가능한 어플이라면 모두 사용 가능합니다
(ex. Strava, 나이키런클럽, 등등)**

play스토어

삼성헬스



삼성헬스 설치 후 열기 클릭

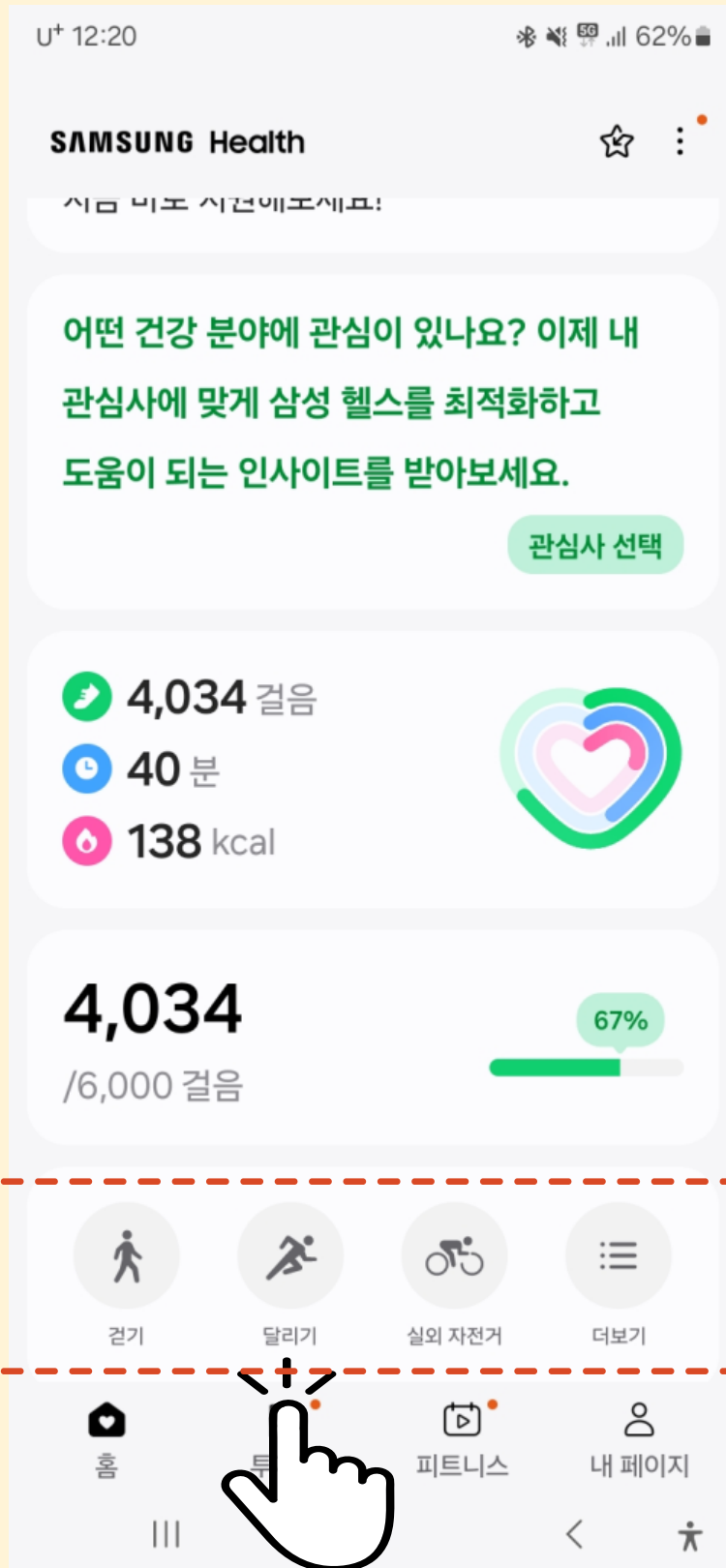


삼성헬스

종목을 선택하세요

(등산은 앱사용 안하셔도 됩니다)

걷기, 달리기, 자전거 중



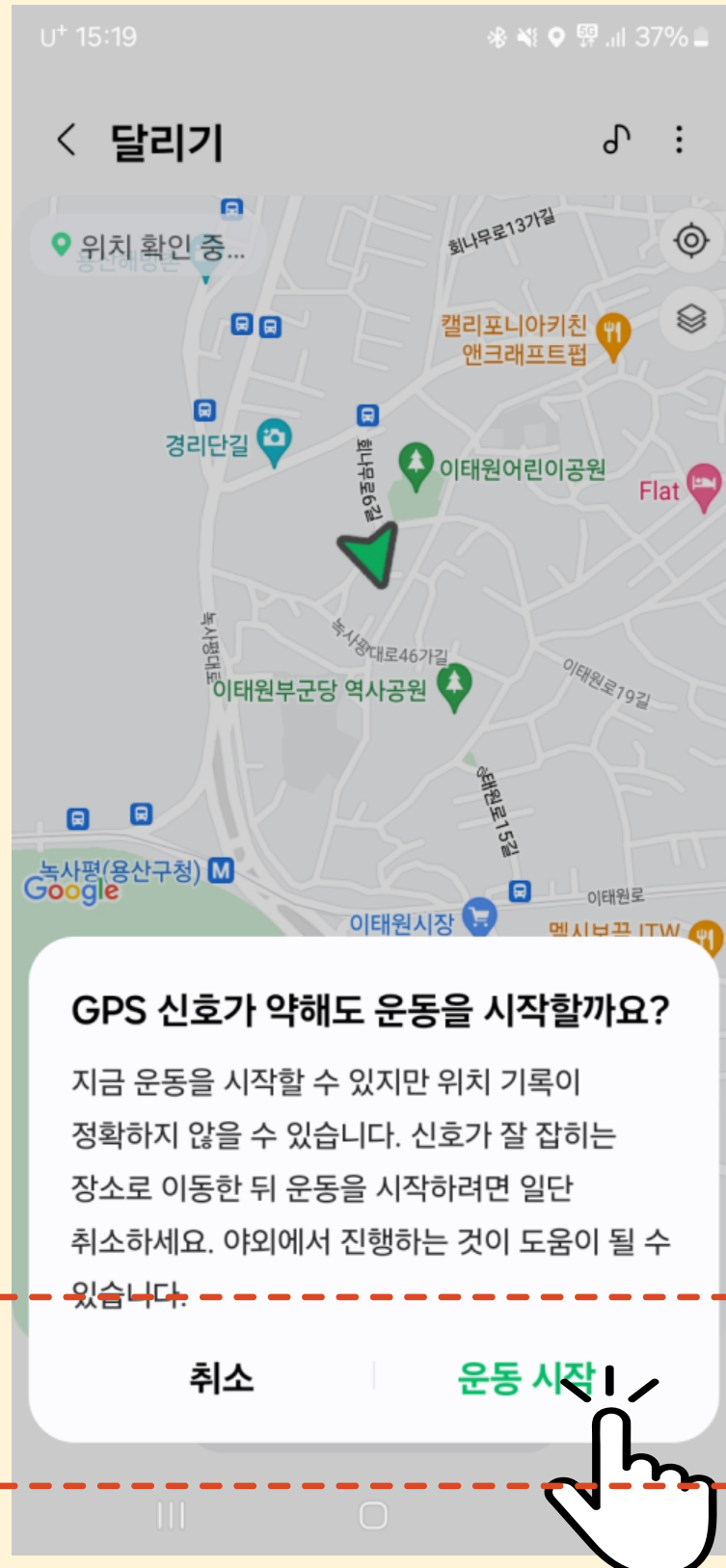
삼성헬스

시작 버튼 클릭



삼성헬스

운동시작 버튼 클릭



삼성헬스

운동시작 클릭 후

카운트 3, 2, 1 시작



삼성헬스

카운트 끝나고 나면

5.3km 달리기




삼성헬스

러닝 5.3km 완주하셨다면

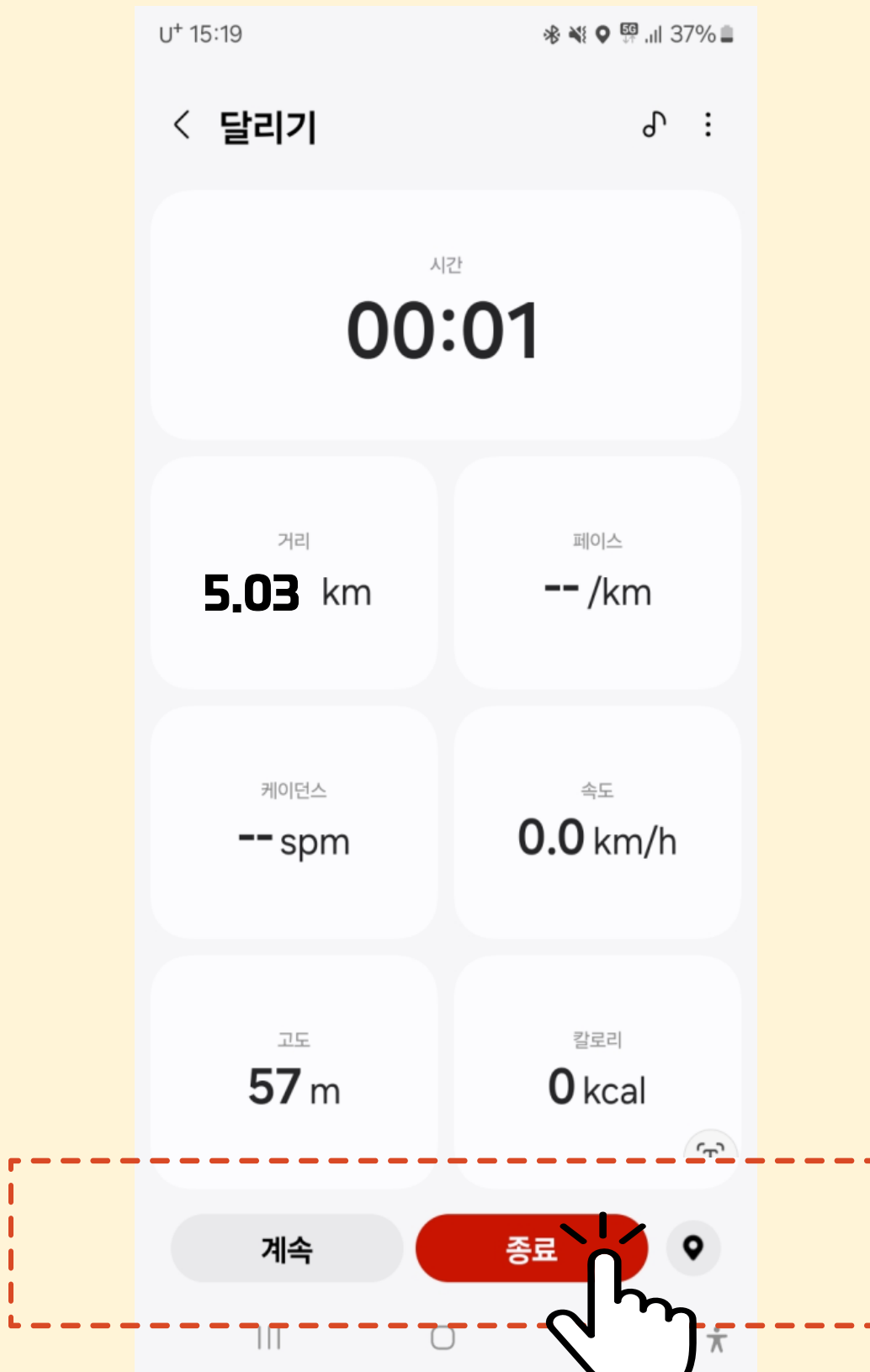
러닝 5.3km 초과해도 OK

일시정지 버튼 클릭



삼성헬스

종료 버튼 클릭



삼성헬스

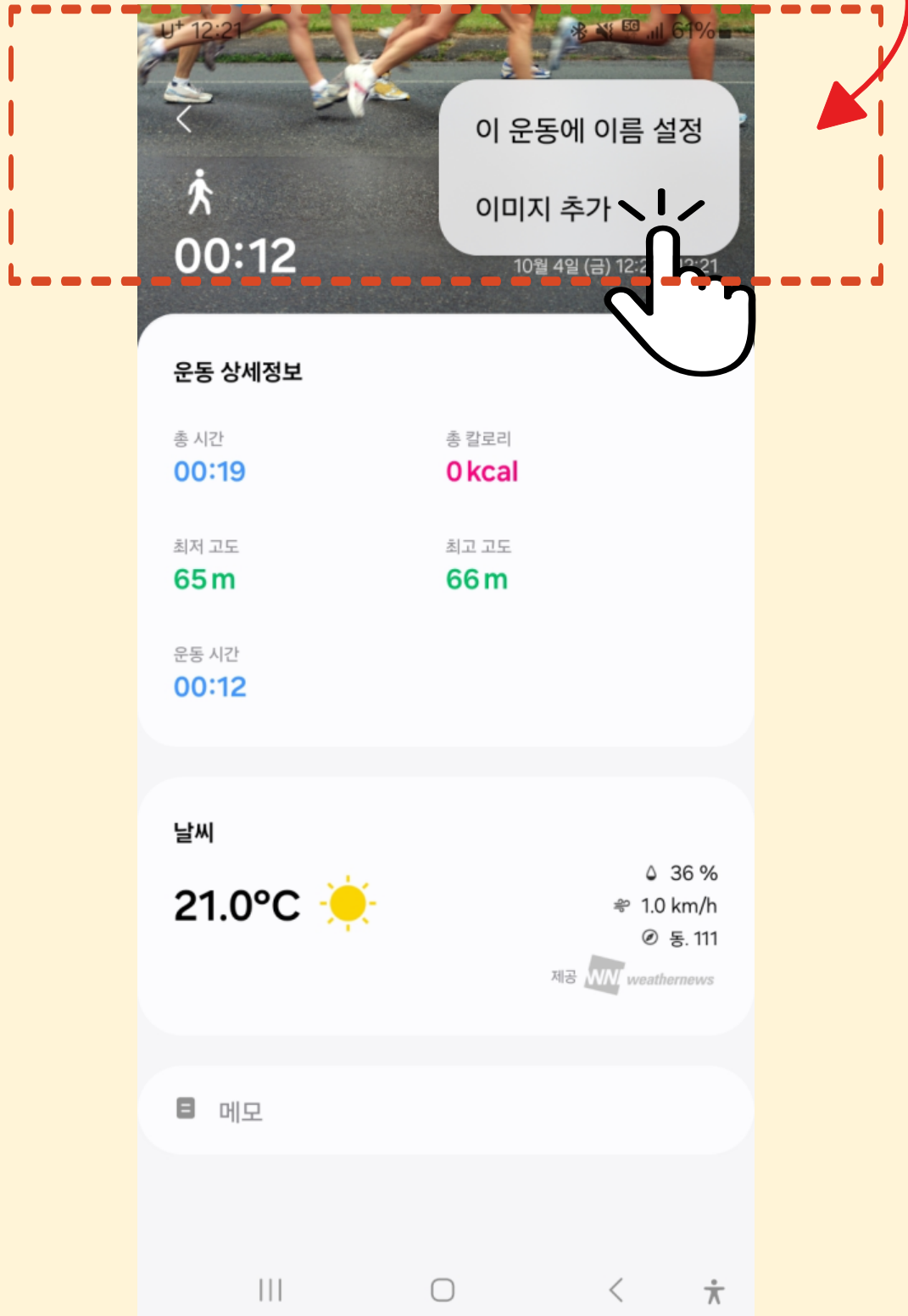
종료 후 이미지 설정

우측 상단에 점3개 클릭



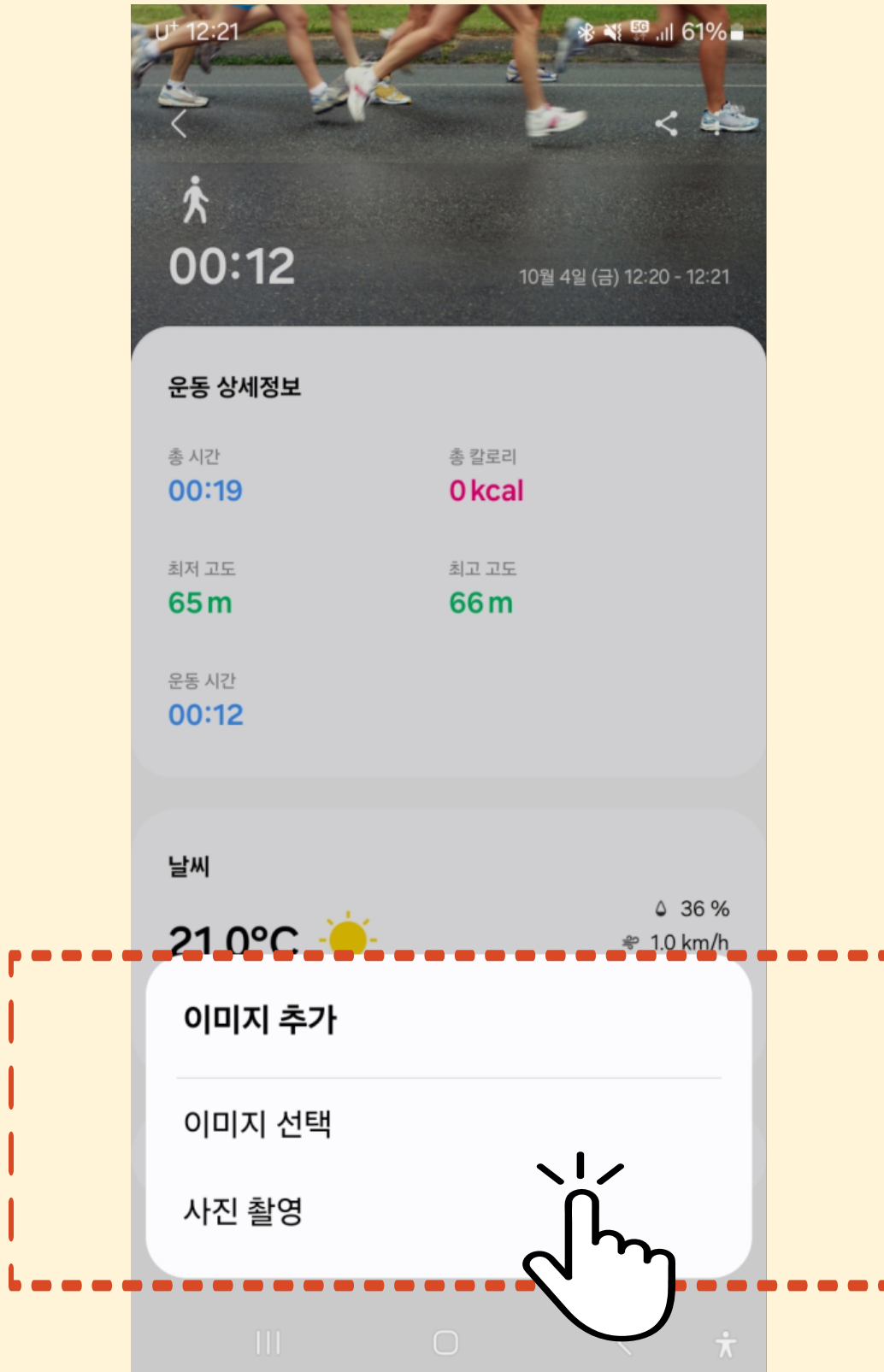
삼성헬스

우측 상단 점3개 클릭 후
이미지 추가 버튼 클릭후



삼성헬스

이미지 추가 클릭 후 사진촬영 및 이미지 선택



삼성헬스

투르 드 프랑스 인증 카드가 보이도록
예쁘게 사진찍어 업로드하기



운동 상세정보

총 시간

00:19

총 칼로리

0 kcal

최저 고도

65m

최고 고도

66m

운동 시간

00:12

날씨

21.0°C 

△ 36 %

☼ 1.0 km/h

📍 동. 111

제공  weathernews


 메모





등산인증샷

등산은 산 정상에서 카드와 함께 완등 인증샷 촬영후
위와 같이 업로드하시면 됩니다



카드 메달 필수



**2024 투르 드 프랑스 페스티벌
버추얼 레이스**

홈페이지 완주기록인증신청



www.poptival.co.kr

자, 시작해볼까요?

완주기록인증 등록하기

www.poptival.co.kr

홈페이지 접속 -> 오른쪽상단 메뉴클릭



완주기록인증 등록하기

완주기록인증신청 클릭



완주기록인증 등록하기

기록인증등록 항목 및 개인정보 기재하기

U+ 16:16 32%

기록인증

기록증 종류 *

등산 러닝 걷기 자전거

이름 *

이름을 입력해주세요

이메일 *

이메일을 입력해주세요

휴대폰 번호 *

휴대폰 번호를 입력해주세요

인증사진 *

파일선택 선택된 파일 없음

개인정보수집 및 이용동의 [보기]

등록하기

인증서 다운로드

완주기록인증 등록하기

기재후 등록하기 클릭

U+ 16:16 32%

×

TOUR de France

기록인증

기록종 종류 *

등산 러닝 걷기 자전거

이름 *

이름을 입력해주세요

이메일 *

이메일을 입력해주세요

휴대폰 번호 *

휴대폰 번호를 입력해주세요

인증사진 *

파일선택 선택된 파일 없음

개인정보수집 및 이용동의 [보기]

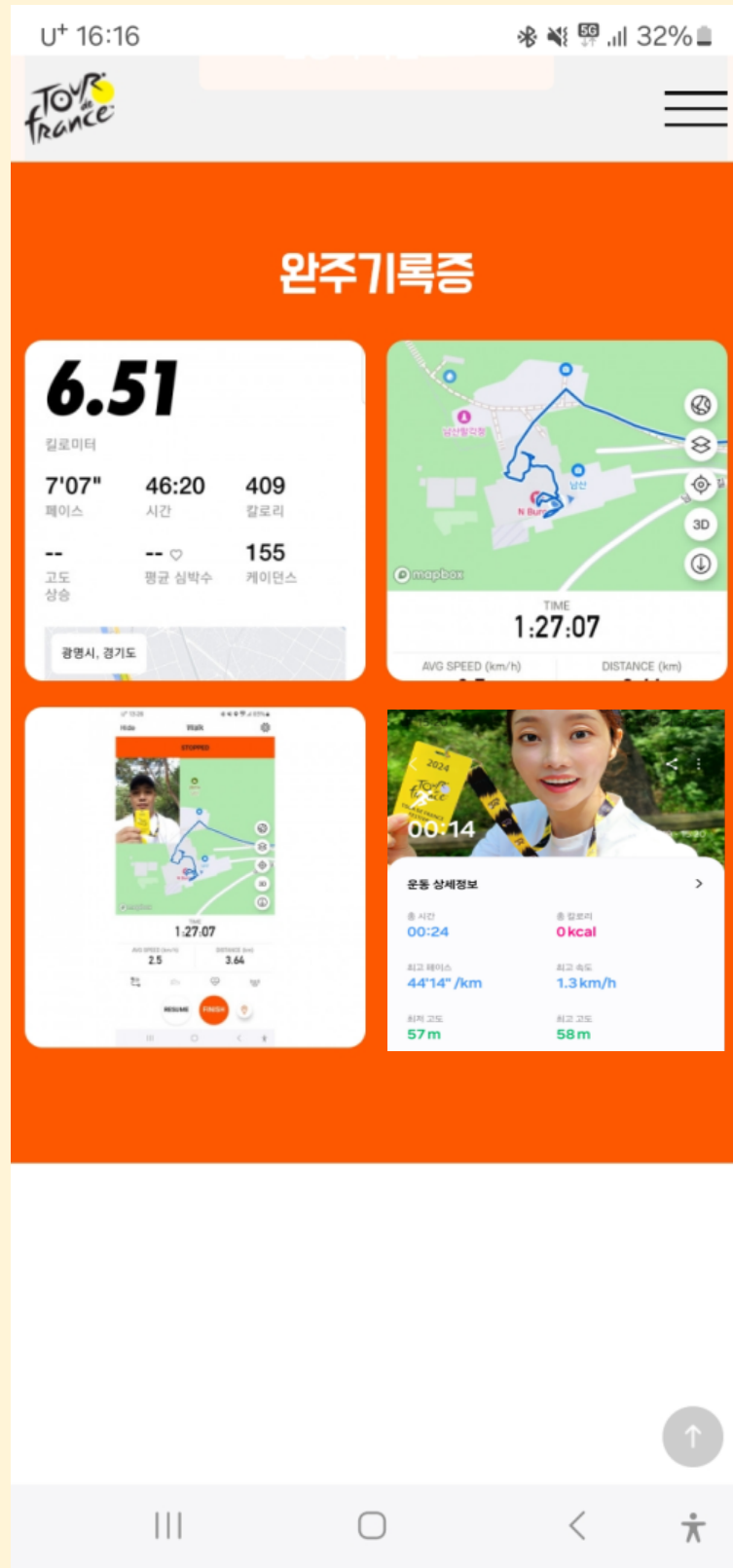
등록하기

인증서 다운로드

완주기록인증 등록하기

짹짹! 완주기록증 업로드 완료!

누적 기록된 캡처본?



2024 투르 드 프랑스 페스티벌 버추얼 레이스

완주기록인증서 다운받기



www.poptival.co.kr

자, 시작해볼까요?

완주기록인증서 다운받기

인증등록후 인증서 다운로드 클릭

The image shows a mobile application interface for 'TOUR de France'. The screen displays a registration form titled '기록인증' (Record Authentication). The form includes the following fields and options:

- 기록증 종류 *** (Record Type): Radio buttons for '등산' (Hiking), '러닝' (Running), '걷기' (Walking), and '자전거' (Bicycle). '러닝' is selected.
- 이름 *** (Name): Text input field with placeholder '이름을 입력해주세요'.
- 이메일 *** (Email): Text input field with placeholder '이메일을 입력해주세요'.
- 휴대폰 번호 *** (Mobile Number): Text input field with placeholder '휴대폰 번호를 입력해주세요'.
- 인증사진 *** (Authentication Photo): File selection area with a '파일선택' (Select File) button and '선택된 파일 없음' (No files selected) text.
- 개인정보수집 및 이용동의 [보기] (I agree to the collection and use of personal information [View]).

At the bottom of the form, there are two orange buttons: '등록하기' (Register) and '인증서 다운로드' (Download Certificate). A hand cursor icon is pointing to the '인증서 다운로드' button. The bottom of the screen shows a mobile navigation bar with back, forward, and home icons.

완주기록인증서 다운받기

성함과 연락처 기재하기

U+ 17:14 5G 28%

× [Profile Icon] ▾

등록하신 인증서를 확인하기 위해
성함과 휴대폰 번호를 입력해 주세요.

성함

휴대폰 번호

확인 취소

← → ↻ ⋮

≡ ○ < 人

완주기록인증서 다운받기

완주기록인증서 다운 완료!



SNS 업로드

SNS에 자랑스런 내 모습 업로드하기

Instagram

